












## CUAL DE LOS ELEMENTOS

	AL SUR
	AL NORESTE
	SUPERIOR
	INFERIOR
	CENTRAL

## FORMAS DEL TERRENO













	TALUD ESCARPADO
	CANTERA
	TERRAPLÉN
	TERRAZA
	ESPOLÓN
	ARISTA
	VAGUADA
	BARRANCO
	SURCO, ZANJA SECA

	COLINA
	COTA, MONTÍCULO
	COLLADO, PASO
	DEPRESIÓN
	DEPRESIÓN PEQUEÑA
	HOYO




## ELEMENTOS ROCOSOS

	CORTADO, ESCARPADURA
	AFLORAMIENTO ROCOSO
	CUEVA
	ROCA
	ZONA ROCOSA
	PEDREGAL
	MONTÓN DE PIEDRAS
	PASO ESTRECHO

## ELEMENTOS DE AGUA

	ESTANQUE Ó LAGO
	CHARCA
	BALSA DE AGUA
	ARROYO
	CANAL, ACEQUIA
	TIERRA PANTANOSA
	PEQUEÑA CIÉNAGA
	TERRENO FIRME EN CIÉNAGA
	FUENTE, POZO
	MANANTIAL
	SURCO PANTANOSO
	CURSO TEMPORAL DE AGUA

## ELEMENTOS DE VEGETACION

	CAMPO ABIERTO, CAMPO
	PRADERA
	ESQUINA DEL BOSQUE

	CLARO
	ESPESURA
	ZONA DE TALA
	LÍMITE DE VEGETACIÓN
	BOSQUECILLO
	SETO
	LÍNEA DE RAMAJES

## ELEMENTOS CONSTRUIDOS

	CARRETERA Ó CAMINO
	SENDERO
	CORTAFUEGOS
	MURO
	VALLA
	PUENTE
	CONSTRUCCIÓN
	RUINA
	TORRE
	LÍNEA ELÉCTRICA
	POSTE ELÉCTRICO
	TORRE DE CAZA
	COMEDERO

## OTROS ELEMENTOS

	AGUJA ROCOSA
	ÁRBOL AISLADO
	PIEDRA DE SAL
	TRONCO, TOCÓN
	MOJÓN, LINDE
	CARBONERA
	HORMIGUERO
	TERRENO ACCIDENTADO
	OBJETO PARTICULAR
	OBJETO PARTICULAR

## ASPECTO DEL ELEMENTO

	SUAVE, POCO PROFUNDO
	PROFUNDO
	ESPESO, CUBIERTO VEGETACIÓN
	DESPEJADO, ABIERTO

	ROCOSO
	PANTANOSO
	ARENOSO
	CONÍFERA
	CADUCIFÓLEAS
	DERRUIDO

## DIMENSION DEL ELEMENTO

	DIMENSIÓN VERTICAL EN MTS.
	DIMENSIONES HORIZONTALES
	ALTURA EN PENDIENTE
	ALTURA DE

## POSICION DEL ELEMENTO

	LADO NORTE
	BORDE NOROESTE
	ESQUINA ESTE

	ESQUINA SE (EXTERIOR)
	EXTREMO SUR
	PARTE OESTE (INTERIOR)
	PARTE SUPERIOR
	PARTE INFERIOR
	SOBRE, ENCIMA
	AL PIE, SUR
	AL FINAL, INDICA DIRECCION
	ENTRE (2 OBJETOS)
	RECODO
	AL PIE, SIN ESPECIFICAR

## ELEMENTOS AUXILIARES

	AVITUALLAMIENTO
	RADIO CONTROL
	PUESTO DE CONTROL
	PRIMEROS AUXILIOS